

**JETS VACUUM AS**  
**Org.nr. 857 788 982**

**Årsberetning 2022**

**VIRKSOMHET**

Selskapet har spesialisert seg på utvikling, produksjon og salg av vakuumbaserte sanitærsystemer, renseanlegg og andre miljøprodukter hvor vakuumenteknologi inngår.

**KAPITAL OG EIERFORHOLD**

Selskapet har hovedkontor i Hareid kommune, en avdeling i Ratzeburg i Tyskland og har heleide datterselskap i Norge, Sverige, Danmark, Østerrike, Latvia og Kina. Selskapets aksjekapital er på kr. 4 600.000. Jets AS eier alle aksjene i selskapet.

**REGNSKAP**

Regnskapet gir etter styrets vurdering et rettviseende bilde av selskapets situasjon og er satt opp under forutsetning om fortsatt drift.

Selskapets drift i 2022 var preget av omsetningsvekst for alle tre forretningsområdene; Maritime, Land Market og Aftermarket. Konsernet leverte sitt beste resultat noensinne, og hadde en omsetningsvekst på 25% fra 2021. Selskapet lanserte nye produkt i 2022; Ecomotive Compact for maritime kunder, og Nomad og Rover innen landbaserte mobile løsninger. Dette markerte viktige milepæler for videre vekst.

Selskapets omsetning i 2022 var på 483,0 MNOK mot 387,0 MNOK i 2021. Regnskapet viser et resultat før skatt på 78,0 MNOK. Tilsvarende for 2021 var 56,6 MNOK. Soliditeten er god i selskapet med en egenkapitalandel på 31,6%. Selskapet har god likviditet og en kontantstrøm fra operasjonelle aktiviteter på 43,8 MNOK, -6,0 MNOK fra investeringsaktiviteter og -115,7 MNOK fra finansieringsaktiviteter. Endring i investeringsaktiviteter gjelder i all hovedsak investering i nytt ERP system, og negativ endring i finansieringsaktiviteter gjelder endret kapitalstruktur og utbetaling av utbytte i 2022.

**RISIKO**

Selskapets omsetning er særlig eksponert mot markedet for maritime sanitærløsninger som utgjorde 70% av omsetningen i 2022 inklusive ettermarkedet. Selskapet har ca. 37% av sitt salg i norske kroner og ca. 58% av varekjøp foretas i norske kroner. Selskapet sikrer deler av forventet netto valutaeksponering i EUR og USD for å redusere valutarisikoen.

USA og EU har innført sanksjoner mot Russland etter invasjonen av Ukraina. Historisk har konsernet hatt begrenset eksponering mot Russland, og de få transaksjonene som finnes, har alle bestått grundig screening og gjennomgang med interessenter som banker og nasjonale eksportmyndigheter. Selskapet opptrer lojalt iht. sanksjoner som er innført, og ser ikke på dette som en vesentlig risiko for selskapets fremtidige inntekter eller lønnsomhet.

Selskapet erfarte utfordringer med global forsyningskjede i 2022, herunder prisøkninger på råvarer og lange ledetider. Årsakene til flaskehalsene er sammensatte, men krigen i Ukraina samt covid-nedstenginger i Kina er vesentlige faktorer. Selskapet har opprettholdt leveranseevne- og presisjon ovenfor kunder i perioden, men det har resultert i økt kapitalbinding i varelager. Det forventes at

prisøkningen på råvarer vil avta noe i 2023, men vedvarende høy inflasjon og risiko for global resesjon vil gi økt press på selskapets marginer.

### ORGANISASJON OG PERSONALFORHOLD

Selskapet har 135 personer ansatt pr. 31.12.2022, 49 kvinner og 86 menn. Selskapet har 134,3 årsverk, 1 mann jobber deltid og ingen kvinner. Av selskapets ansatte er 1 kvinne og 1 mann midlertidig ansatt. Sykefraværet var 4.2% i 2022, en reduksjon på 1,8%-poeng fra 2021. Selskapet har sett en positiv trend med nedgang i sykefravær de siste årene, og vil fortsette det strukturerte arbeidet med tiltak for å redusere sykefraværet. Det har vært 2 arbeidsulykker med personskaide i 2022, opp fra 0 ulykker i 2021. Begge hendelser har blitt gjennomgått, behov for tiltak vurdert og implementering av tiltak gjennomført.

I 2022 innførte selskapet Great Place to Work som ny metode for medarbeiderundersøkelse med hensikt å kartlegge kvaliteten på kultur og ledelse, samt støtte utviklingen av Jets som en attraktiv arbeidsgiver. Undersøkelsen legger til grunn at en god arbeidsplass er et sted hvor man har tillit til de man jobber for og med, er stolt av jobben man gjør og føler fellesskap med kollegaer. Tillit er grunnleggende for god arbeidskultur og undersøkelsen måler forholdet en ansatt har til hhv. ledelsen, kollegaene og jobben.

Selskapet benytter resultatene fra undersøkelsen i målrettet arbeid for å sikre et godt arbeidsmiljø og en attraktiv arbeidsplass. Selskapet ønsker å skape like muligheter for alle og tolererer ikke noen form for diskriminering eller trakassering på arbeidsplassen.

### LIKESTILLINGSREDEGJØRELSE

Selskapet har som målsetting at det skal råde full likestilling mellom kvinner og menn. Selskapet jobber for likestilling og mot alle former for diskriminering. Ledelsen i selskapet vurderer tiltak som kan bidra til å avdekke og fjerne årsaker til eventuell forskjellsbehandling. Det er over tid ønskelig med et større antall kvinner i ledende stillinger.

Det er gjennomført en kartlegging av kjønnslikestilling i selskapet. Kun ansatte som har vært ansatt i hele regnskapsåret 2022 er tatt med i beregningene.

	Kjønnsfordeling på ulike stillingsnivåer/ grupper		Lønnsforskjeller <i>Kvinnens andel av menns lønn oppgis i %</i>	
	Kvinner, antall	Menn, antall	Kontante ytelser	
			Sum alle kontante ytelser	Avtalt lønn/fastlønn
Total	38	68	83,6 %	85,6 %
Nivå/gruppe 1	2	5		
Nivå/gruppe 2	4	17		
Nivå/gruppe 3	11	31	92,9 %	93,8 %
Nivå/gruppe 4	19	4	84,7 %	98,0 %
Nivå/gruppe 5	2	11		

Grupper med færre enn 5 kvinner publiseres ikke

Nivå/gruppe:

- 1 Ledergruppe
- 2 Ledelse med særskilt ansvar/fagansvar
- 3 Funksjonærstillinger med selvstendig ansvar / fagansvar
- 4 Funksjonærstillinger med driftsoppgaver
- 5 Produksjon / renhold

Kjønnbalanse Oppgis i antall		Midlertidig ansatte Oppgis i antall		Foreldrepermisjon Oppgis i gjennomsnitt antall uker		Faktisk deltid Oppgis i antall		Ufrivillig deltid Oppgis i antall		Sykefravær Oppgis i prosent	
Kvinner	Menn	Kvinner	Menn	Kvinner	Menn	Kvinner	Menn	Kvinner	Menn	Kvinner	Menn
38	68	1	1	14,8	17,6	0	1	0	0	5,3%	4,1%

Ved beregningen av lønnsforskjeller er lønn delt inn i fastlønn og ulike tillegg, bonuser og goder for regnskapsåret 2022. Det er gjort en vurdering av likt arbeid og arbeid av lik verdi i utformingen av stillingsnivåene. Utforming av stillingsnivåer er basert på selskapets lønnspolicy og stillingsnivåene i denne.

- Eksempel på likt arbeid: to koordinatører i samme eller ulik avdeling
- Eksempel på arbeid av lik verdi: renholdsmedarbeider og operatør
- Eksempel på andre vurderinger: personer som har gått ned i stillingsnivå sammenlignes i gruppen som den nye stillingen tilhører

Den ansatte som i løpet av 2022 har jobbet mindre enn 100% stilling har gjort det etter å ha søkt om å få dette innvilget.

## MILJØ OG BÆREKRAFT

Jets Vacuum AS produserer og selger ressursvennlige produkter. Selskapet er sertifisert etter ISO 14001:2015 som regulerer og dokumenterer bedriftens påvirkning på det ytre miljø. Bedriften anses å ha liten negativ påvirkning på det ytre miljø.

Selskapet jobber strukturert for å oppnå bærekraftig lønnsom vekst og har definert 5 satsingsområder innen bærekraft:

1. Vi skal bidra til bedre sanitærforhold og ressursgjenvinning (SDG 6 og 11)
2. Vi skal bidra til å minimere forurensning i havet (SDG 9 og 14)
3. Vi skal øke sirkularitet i våre produkter (SDG 9 og 12)
4. Vi skal etterstrebe bærekraftige leverandørkjeder (SDG 8 og 12)
5. Vi skal være en attraktiv og inkluderende arbeidsplass (SDG 8)

Satsingsområdene vil bli nærmere presentert i Jets bærekraftsrapport som publiseres 1H 2024. I 2022 vedtok styret i Jets Vacuum AS selskapets ESG-policy. Formålet med denne policyen er å beskrive selskapets tilnærming til vesentlige forhold der selskapet kan ha positiv eller negativ påvirkning på miljø, sosiale forhold og virksomhetsstyring.

## BÆREKRAFTIGE LEVERANDØRKJEDER OG AKTSOMHETS VURDERINGER

Jets-konsernet skal etterstrebe bærekraftige leverandørkjeder; herunder motvirke brudd på menneskerettigheter og jobbe for anstendige arbeidsforhold. Konsernet jobber med leverandører og forretningspartnere for å oppnå kontinuerlig forbedring og for å forebygge potensielle negative effekter for mennesker som bidrar i tilvirkningen av våre produkter.

En bærekraftig verdikjede er en essensiell del av konsernets ambisjon og vekststrategi. Konsernet har etablert en prosess for aktsomhetsvurderinger av leverandører, herunder onboarding og utvikling av forretningspartnere, og i 2022 ble det etablert kriterier med direkte link mellom bærekraft og risikostyring. Konsernets code of conduct ble revidert og godkjent av styret i Jets Vacuum AS i 2022, og bidrar til å formidle tydelige krav og forventninger overfor våre leverandører. Code of conduct dekker tema som menneskerettigheter, arbeidsvilkår og miljø- og klimapåvirkning. Hovedprinsippene vil bli inkludert i konsernets kontraktsmaler for å sikre at leverandører og forretningspartnere etterlever de verdier og prinsipper som konsernet står for.

Konsernets tilnærming til aktsomhetsvurderinger er basert på OECD Due Diligence Guidance for Responsible Business Conduct og kan sammenfattes i 3 hovedsteg:

*1. Risikokartlegging*

Konsernet har utarbeidet et kartleggingsverktøy for å prioritere hvilke leverandører som bør vurderes nærmere ut fra risiko og konsernets mulighet for positiv påvirkning. Risiko knyttet til geografisk tilstedeværelse kartlegges basert på 3 indekser; ITUC Global Rights Index, Corruption Perceptions Index og Human Rights Index. Indeksene, sammen med andre kriterier som innkjøpsvolum, tilvirkningsprosesser, lengde på samarbeid og interaksjon med Jets osv. gir en totalvurdering av høy, medium eller lav risiko.

*2. Tydelige krav og forventninger*

Konsernets code of conduct stiller tydelige krav til våre leverandører og er basert på internasjonalt anerkjente standarder som Universal Declaration of Human Rights, UN Global Compact and the ILO Core Conventions

*3. Oppfølging og kontinuerlig utvikling*

Konsernet ønsker å samarbeide med leverandører og forretningspartnere for å bygge en bærekraftig verdikjede. Dersom det avdekkes brudd med våre retningslinjer hos forretningspartnere, så er det konsernets tilnærming å etablere en tettere dialog og samarbeid på aktuelle tema. Konsernet ønsker å jobbe med forbedringer gjennom felles forståelse, mål og tiltak, der terminering av samarbeidet anses å være siste utvei.

Konsernet har mer enn 100 leverandører globalt. 80% av innkjøpsvolumet i 2022 kom fra leverandører lokalisert i Norge og Latvia. 11% av volumet var knyttet til leverandører lokalisert i land klassifisert som medium eller høy risiko. I 2022 forbedret konsernet spørreskjemaet til leverandører for selvrappotering av forhold i egen verdikjede. Det er innhentet informasjon fra leverandører som representerer 75% av årlig innkjøpsvolum. Videre er det utarbeidet en plan for revisjon, der aktsomhetsvurderinger er en viktig del. Konsernet er i prosess med å implementere nye rutiner for onboarding av nye leverandører.

Konsernet har et globalt nettverk av salgsrepresentanter. 30% av salgsvolumet er generert av representanter lokalisert i land klassifisert som medium eller høy risiko. Flere kriterier spiller inn på totalvurderingen og det er kun et fåtall representanter som overordnet er vurdert som medium til høy risiko.

I 2022 ble aktsomhetsvurderinger av første ledd i leverandørkjeden fullført, og kartlegging av underleverandører i 2. ledd ble påbegynt. Kartleggingen av 2. ledd er mer omfattende og arbeidet vil pågå i hele 2023. Konsernet har også fullført aktsomhetsvurdering av alle salgsrepresentanter og vil utvide omfanget av vurderingene til en større del av verdikjeden i 2023.

Kartleggingen som er gjennomført avdekket noen leverandører og salgsrepresentanter med forhøyet risiko. Integritetsvurdering av utvalgte leverandører og partnere ble gjennomført og informasjon innhentet. Ingen negative påvirkninger er avdekket. Konsernets revisjonsplan av forretningspartnere,

oppdatering av kontraktsmaler, samt implementering av nye rutiner for onboarding vil bidra til å styrke konsernets evne til å identifisere områder som bryter med etablerte retningslinjer.

Det vises forøvrig til konsernets hjemmeside for utfyllende informasjon rundt selskapets arbeid med en ansvarlig leverandørkjede. Innsynsforespørsler iht. åpenhetsloven kan rettes til [post@jets.no](mailto:post@jets.no).

#### **FORSIKRING FOR STYRETS MEDLEMMER OG DAGLIG LEDER**

Det er tegnet ansvarsforsikring for styrets medlemmer og daglig leder for deres mulige ansvar overfor foretaket og tredjepersoner.

#### **FORSKNING OG UTVIKLING**

Selskapet driver kontinuerlig utvikling og forbedring av egne produkter.

#### **FREMTIDSUTSIKTER**

Det er usikkerhet knyttet til utviklingen innenfor nybygg av skip kommende år. Jets har erfart god utvikling innen ettermarkedet siste år, og vil jobbe for videre vekst gjennom skipenes livsløp. Jets utvikler også nye markeder utenfor maritim sektor, herunder løsninger rettet mot supermarked, mobile sanitæranlegg, næringsbygg og hytter og småhus. Selskapet forventer fortsatt vekst i 2023, og segmenter innen Land Market vil være hoveddrivere for vekst innen nysalg.

I 2022 startet selskapet prosessen med skifte av ERP-system og dette arbeidet vil pågå i hele 2023. Dette er en stor investering for selskapet, krever endring av arbeidsprosesser, og er en grunnstein for fremtidig skalerbar vekst for konsernet.

Hareid, 17.04.2023

I styret for JETS VACUUM AS

Rolf Morten Lie Holum  
Styrets leder

Thomas Leander Øybø  
Styremedlem

Simon Tangen  
Styremedlem

Jon Erik Ytreeide Engeset  
Styremedlem

Harald Henriksen  
Styremedlem

Thorstein Otto Viseth  
Styremedlem

Marte Ellingsen Tyldum  
Styremedlem

Geir Løseth  
Styremedlem

Øyvind Tørlen  
Daglig leder



# Resultatregnskap

## Jets Vacuum AS

Alle beløp i 1000 NOK

	Note	2022	2021
Driftsinntekter	1,3	465 279	370 870
Andre driftsinntekter	1	17 726	16 108
<b>Sum driftsinntekter</b>	<b>1,2</b>	<b>483 005</b>	<b>386 977</b>
Varekostnad	2,3	166 922	134 294
Lønnskostnad	4, 5	137 159	115 912
Avskrivning varige driftsmidler	6,7	2 924	2 678
Annen driftskostnad	2,4,6,7	102 879	81 287
<b>Driftsresultat</b>		<b>73 122</b>	<b>52 806</b>
Inntekt på investering i datterselskap		0	8 090
Andre finansinntekter	8, 9	7 138	2 019
Sum finanskostnader	8, 9	2 265	6 367
<b>Ordinært resultat før skattekostnad</b>		<b>77 994</b>	<b>56 548</b>
Skattekostnad på ordinært resultat	10	18 129	9 769
<b>Ordinært resultat</b>		<b>59 865</b>	<b>46 780</b>
<b>Årsresultat</b>		<b>59 865</b>	<b>46 780</b>
<b>Overføringer</b>			
Overført annen egenkapital		1 865	16 780
Avsatt til utbytte		58 000	30 000
<b>Sum Overføringer</b>		<b>59 865</b>	<b>46 780</b>



# Balanse

## Jets Vacuum AS

Alle beløp i 1000 NOK

	Note	2022	2021
<b>EIENDELER</b>			
<b>Anleggsmidler</b>			
<b>Immaterielle eiendeler</b>			
Forskning og utvikling	6	720	900
Programvare	6	4 074	0
Utsatt skattefordel	10	531	1 600
<b>Sum immaterielle eiendeler</b>		<b>5 325</b>	<b>2 500</b>
<b>Varige driftsmidler</b>			
Maskiner og anlegg	7	803	99
Transportmidler	7	210	194
Driftsløsøre, inventar, verktøy o.l.	7	6 564	5 195
<b>Sum varige driftsmidler</b>		<b>7 576</b>	<b>5 488</b>
<b>Finansielle anleggsmidler</b>			
Investeringer i datterselskap	11	21 316	24 172
Lån til foretak i samme konsern	14	2 707	2 572
Investering i tilknyttet selskap	11	4 453	4 453
Lån til tilknyttet selskap	14	6 314	3 965
Investeringer i aksjer og andeler	12	0	0
<b>Sum finansielle anleggsmidler</b>		<b>34 789</b>	<b>35 162</b>
<b>Sum anleggsmidler</b>		<b>47 690</b>	<b>43 150</b>
<b>Omløpsmidler</b>			
<b>Varer</b>	<b>15</b>	<b>85 222</b>	<b>55 524</b>
<b>Fordringer</b>			
Kundefordringer	13,14	66 546	56 937
Andre fordringer		13 679	10 929
<b>Sum fordringer</b>		<b>80 225</b>	<b>67 867</b>
<b>Bankinnskudd, kontanter o.l.</b>	<b>16</b>	<b>37 474</b>	<b>115 458</b>
<b>Sum omløpsmidler</b>		<b>202 921</b>	<b>238 849</b>
<b>Sum eiendeler</b>		<b>250 611</b>	<b>281 999</b>

Org.nr. 857788982



# Balanse

## Jets Vacuum AS

Alle beløp i 1000 NOK

	Note	2022	2021
<b>EGENKAPITAL OG GJELD</b>			
<b>Egenkapital</b>			
<b>Innskutt egenkapital</b>			
Selskapskapital	17	4 600	4 600
Overkurs		15 883	15 883
<b>Sum innskutt egenkapital</b>		<b>20 483</b>	<b>20 483</b>
<b>Opptjent egenkapital</b>			
Annen egenkapital	18	58 681	141 817
<b>Sum opptjent egenkapital</b>		<b>58 681</b>	<b>141 817</b>
<b>Sum egenkapital</b>		<b>79 164</b>	<b>162 299</b>
<b>Gjeld</b>			
<b>Kortsiktig gjeld</b>			
Leverandørgjeld	14	27 902	22 428
Betalbar skatt	10	15 915	9 599
Skyldige offentlige avgifter		10 754	9 551
Utbytte	14	58 000	30 000
Annen kortsiktig gjeld	14	58 876	48 122
<b>Sum kortsiktig gjeld</b>		<b>171 447</b>	<b>119 699</b>
<b>Sum gjeld</b>		<b>171 447</b>	<b>119 699</b>
<b>Sum egenkapital og gjeld</b>		<b>250 611</b>	<b>281 999</b>

Org.nr. 857788982





# Balanse

## Jets Vacuum AS

Alle beløp i 1000 NOK

Hareid, 31.12.22 / 17.04.23

Styret for Jets Vacuum AS

Rolf Morten Lie Holum  
Styrets leder

Marte Ellingsen Tyldum  
Styremedlem

Thorstein Otto Viseth  
Styremedlem

Jon Erik Ytreeide Engeset  
Styremedlem

Thomas Leander Øybø  
Styremedlem

Simon Tangen  
Styremedlem

Harald Henriksen  
Styremedlem

Øyvind Tørlen  
Daglig leder

Geir Oddvar Løseth  
Styremedlem

Org.nr. 857788982

Transaksjon 09222115557491053848



Signert MH, TØ, HH, JEE, GL, TOV, ST, ØT, MET

# Kontantstrømoppstilling

## Jets Vacuum AS

Alle beløp i 1000 NOK

	Note	2022	2021
<b>Kontantstrømmer fra operasjonelle aktiviteter</b>			
Resultat før skattekostnad	10	77 994	56 548
Periodens betalte skatt	10	-9 599	-6 863
Ordinære avskrivninger	6,7	2 924	2 678
Nedskrivning finansielle eiendeler			0
Inntektsført skattefunn		-436	-1 088
Endring varelager	15	-29 698	1 944
Endring kundefordringer	13	-9 609	-21 730
Endring leverandørgjeld		5 475	8 050
Endring i andre tidsavgrensingsposter		6 744	-4 556
<b>Netto kontantstrøm fra operasjonelle aktiviteter</b>		<b>43 795</b>	<b>34 984</b>
<b>Kontantstrømmer fra investeringsaktiviteter</b>			
Innbetalinger ved salg av varige driftsmidler		0	0
Utbetalinger ved kjøp av varige driftsmidler	6,7	-8 906	-3 705
Innbetalinger ved tilbakebetalt kapital		2 856	2 114
Utbetaling ved kjøp av aksjer og andeler			
<b>Netto kontantstrøm fra investeringsaktiviteter</b>		<b>-6 050</b>	<b>-1 590</b>
<b>Kontantstrømmer fra finansieringsaktiviteter</b>			
Innbetalinger ved opptak av ny langsiktig gjeld			
Utbetalinger ved nedbetaling av langsiktig gjeld			
Innbetalinger av egenkapital			
Netto endring i kassekreditt			
Konsernbidrag/utbytte konsernselskap	18	-115 730	-23 682
<b>Netto kontantstrøm fra finansieringsaktiviteter</b>		<b>-115 730</b>	<b>-23 682</b>
<b>Netto endring i kontanter og kontantekv.</b>		<b>-77 984</b>	<b>9 712</b>
<b>Beholdning av kontanter og kontantekv. 1.1.</b>		<b>115 458</b>	<b>105 746</b>
<b>Beholdning av kontanter og kontantekv. 31.12</b>	16	<b>37 474</b>	<b>115 458</b>

Org.nr. 857788982



## Regnskapsprinsipper

Årsregnskapet er satt opp i samsvar med regnskapsloven og god regnskapsskikk.

### Bruk av estimater

Utarbeidelse av regnskap i samsvar med regnskapsloven krever bruk av estimater. Videre krever anvendelse av selskapets regnskapsprinsipper at ledelsen må utøve skjønn. Områder som i stor grad inneholder slike skjønnsmessige vurderinger, høy grad av kompleksitet, eller områder hvor forutsetninger og estimater er vesentlige for årsregnskapet, er beskrevet i notene.

### Salgsinntekter

Inntekter ved salg av varer og tjenester vurderes til virkelig verdi av vederlaget, netto etter fradrag for merverdiavgift, returer, rabatter og andre avslag. Salg av varer resultatføres når selskapet har levert sine produkter til kunden og det ikke er uoppfylte forpliktelser som kan påvirke kundens aksept av levering. Levering er ikke foretatt før produktene er sendt til avtalt sted og risiko for tap og ukurans er overført til kunden. Erfaringsstall anvendes for å estimere og regnskapsføre avsetninger for kvantumsrabatter og retur på salgstidspunktet. Avsetning til forventede garantiarbeider føres som kostnad og avsetning for forpliktelser. Tjenester inntektsføres i takt med utførelsen.

### Klassifisering av balanseposter

Eiendeler bestemt til varig eie eller bruk klassifiseres som anleggsmidler. Eiendeler som er tilknyttet varekretsløpet klassifiseres som omløpsmidler. Fordringer for øvrig klassifiseres som omløpsmidler hvis de skal tilbakebetales innen ett år. For gjeld legges analoge kriterier til grunn. Første års avdrag på langsiktige fordringer og langsiktig gjeld klassifiseres likevel ikke som omløpsmiddel og kortsiktig gjeld.

### Immaterielle eiendeler

Utgifter til utvikling balanseføres i den grad det kan identifiseres en fremtidig økonomisk fordel knyttet til utvikling av en identifiserbar immateriell eiendel og utgiftene kan måles pålitelig. I motsatt fall kostnadsføres slike utgifter løpende. Balanseført utvikling avskrives lineært over økonomisk levetid.

### Varige driftsmidler

Andre varige driftsmidler balanseføres og avskrives lineært til restverdi over driftsmidlenes forventede utnyttbare levetid. Ved endring i avskrivningsplan fordeles virkningen over gjenværende avskrivningstid ("knekkpunktmetoden"). Vedlikehold av driftsmidler kostnadsføres løpende som driftskostnader. Påkostninger og forbedringer tillegges driftsmidlets kostpris og avskrives i takt med driftsmidlet. Skillet mellom vedlikehold og påkostning/forbedring regnes i forhold til driftsmidlets stand på anskaffelsestidspunktet. Leide (leasede) driftsmidler balanseføres som driftsmidler hvis leiekontrakten anses som finansiell.

### Investeringer i andre selskaper

Kostmetoden brukes som prinsipp for investeringer i andre selskaper. Kostprisen økes når midler tilføres ved kapitalutvidelse, eller når det gis konsernbidrag til datterselskap. Mottatte utdelinger resultatføres i utgangspunktet som inntekt. Utdelinger som overstiger andel av opptjent egenkapital etter kjøpet føres som reduksjon av anskaffelseskost. Utbytte/konsernbidrag fra datterselskap regnskapsføres det samme året som datterselskapet avsetter beløpet. Utbytte fra andre selskaper regnskapsføres som finansinntekt når det er vedtatt.

### Nedskrivning av anleggsmidler

Ved indikasjon på at balanseført verdi av et anleggsmiddel er høyere enn virkelig verdi, foretas det test for verdifall. Testen foretas for det laveste nivå av anleggsmidler som har selvstendige kontantstrømmer. Hvis balanseført verdi er høyere enn både salgsverdi og bruksverdi (nåverdi ved fortsatt bruk/eie), foretas det nedskrivning til det høyeste av salgsverdi og bruksverdi. Tidligere nedskrivninger, med unntak for nedskrivning av goodwill, reverseres hvis forutsetningene for nedskrivningen ikke lenger er til stede.

## Varelager

Varer er vurdert til det laveste av gjennomsnittlig anskaffelseskost og netto salgsverdi. For råvarer og varer i arbeid beregnes netto salgsverdi til salgsverdien av ferdig tilvirkede varer redusert for gjenværende tilvirkningskostnader og salgskostnader.

## Anleggskontrakter

Arbeid under utførelse knyttet til fastpriskontrakter med lang tilvirkningstid vurderes etter løpende avregnings metode. Fullførelsesgraden beregnes som påløpte kostnader i prosent av forventet totalkostnad. Totalkostnaden revurderes løpende. For prosjekter som antas å gi tap, kostnadsføres hele det beregnede tapet umiddelbart.

## Fordringer

Kundefordringer føres i balansen etter fradrag for avsetning til forventede tap. Avsetning til tap er gjort på grunnlag av individuell vurdering av fordringene og en tilleggsavsetning som skal dekke øvrige påregnelige tap. Vesentlige økonomiske problemer hos kunden, sannsynligheten for at kunden vil gå konkurs eller gjennomgå økonomisk restrukturering og utsettelse og mangler ved betalinger anses som indikatorer på at kundefordringer må nedskrives.

Andre fordringer, både omløpsfordringer og anleggsfordringer, føres opp til det laveste av pålydende og virkelig verdi. Virkelig verdi er nåverdien av forventede framtidige innbetalinger. Det foretas likevel ikke neddiskontering når effekten av neddiskontering er uvesentlig for regnskapet. Avsetning til tap vurderes på samme måte som for kundefordringer.

## Utenlandsk valuta

Fordringer og gjeld i utenlandsk valuta vurderes etter kursen ved regnskapsårets slutt. Kursgevinster og kurstap knyttet til varesalg og varekjøp i utenlandsk valuta føres som salgsinntekter og varekostnad.

## Terminkontrakter

Selskapet og konsernet bruker terminkontrakter på utenlandsk valuta for å sikre en framtidig vekslingskurs på antatt framtidige inn-/utbetalinger i fremmed valuta (kontantstrømsikring).

Terminkontrakter som sikrer framtidige inn-/utbetalinger, blir ikke balanseført.

## Gjeld

Gjeld, med unntak for enkelte avsetninger for forpliktelser, balanseføres til nominelt gjeldsbeløp.

## Garantiarbeider/reklamasjoner

Garantiarbeider/reklamasjoner knyttet til avsluttede salg vurderes til antatt kostnad for slikt arbeid. Estimert beregnes med utgangspunkt i historiske tall for garantiarbeider, men korrigert for forventet avvik på grunn av for eksempel endring i kvalitetssikringsrutiner og endring i produktspekter. Avsetningen føres opp under "Annen kortsiktig gjeld", og endringen i avsetningen kostnadsføres.

## Pensjoner

Selskapet har innskuddsbasert pensjonsordning som er finansiert gjennom innbetalinger til forsikringsselskap, med unntak av AFP-ordningen.

### *Innskuddsplaner*

Ved innskuddsplaner betaler selskapet innskudd til et forsikringsselskap. Selskapet har ingen ytterligere betalingsforpliktelse etter at innskuddene er betalt. Innskuddene regnskapsføres som lønnskostnad. Eventuelle forskuddsbetalte innskudd balanseføres som eiendel (pensjonsmidler) i den grad innskuddet kan refunderes eller redusere framtidige innbetalinger.

AFP-ordningen er en usikret ytelsesbasert flerforetaksordning. En slik ordning er reelt en ytelsesplan, men behandles regnskapsmessig som en innskuddsplan som følge av at ordningens administrator ikke gir tilstrekkelig informasjon til å beregne forpliktelsen på en pålitelig måte.

## **Skatt**

Skattekostnaden i resultatregnskapet omfatter både periodens betalbare skatt og endring i utsatt skatt. Utsatt skatt beregnes med aktuell skattesats på grunnlag av de midlertidige forskjeller som eksisterer mellom regnskapsmessige og skattemessige verdier, samt eventuelt ligningsmessig underskudd til fremføring ved utgangen av regnskapsåret. Skatteøkende og skattereduserende midlertidige forskjeller som reverserer eller kan reversere i samme periode er utlignet. Oppføring av utsatt skattefordel på netto skattereduserende forskjeller som ikke er utlignet og underskudd til fremføring, begrunnes med antatt fremtidig inntjening. Utsatt skatt og skattefordel som kan balanseføres oppføres netto i balansen.

Skattereduksjon ved avgitt konsernbidrag, og skatt på mottatt konsernbidrag som føres til reduksjon av kostpris eller direkte mot egenkapitalen, føres direkte mot skatt i balansen (mot betalbar skatt hvis konsernbidraget har virkning på betalbar skatt og mot utsatt skatt hvis konsernbidraget har virkning på utsatt skatt).

Utsatt skatt regnskapsføres til nominelt beløp.

## **Kontantstrømoppstilling**

Kontantstrømoppstillingen utarbeides etter den indirekte metoden. Kontanter og kontantekvivalenter omfatter kontanter, bankinnskudd og andre kortsiktige, likvide plasseringer som umiddelbart og med uvesentlig kursrisiko kan konverteres til kjente kontantbeløp og med gjenværende løpetid mindre enn tre måneder fra anskaffelsesdato.



# JETS VACUUM AS

## Noter til regnskapet for 2022

Tall i 1000 NOK

### Note 1 Salgsinntekter

	2022	2021
Salgsinntekter	465 279	370 870
Andre driftsinntekter	17 726	16 108
<b>Sum</b>	<b>483 005</b>	<b>386 977</b>

### Geografisk fordeling

	2022	2021
Norge	72 218	70 642
Europa	235 725	186 262
Asia	50 162	51 747
Nord Amerika	68 994	33 790
Resten av verden	38 179	28 428
<b>Sum</b>	<b>465 279</b>	<b>370 870</b>

### Note 2 Transaksjoner med nærstående parter

Selskapet er kontrollert av Jets AS som eier 100 % av selskapets aksjer.

Ytelser til ledende ansatte er omtalt i note 4, og mellomværende med konsernselskaper er omtalt i note 14. Alle transaksjoner mellom partene er basert på markedsmessige betingelser.

#### Selskapets transaksjoner med nærstående parter:

	2022	2021
<b>1) Jets AS (morselskap)</b>		
Jets AS eier 100 % av selskapets aksjer.		
Kjøp av tjenester (Royalties)	21 337	17 871
<b>2) Jets Ningbo (datterselskap)</b>		
Jets Ningbo er 100 % eid av Jets Vacuum AS. Jets Vacuum AS både kjøper fra og selger varer til Jets Ningbo.		
Kjøp av varer	12 665	10 152
Salg av varer	2 132	4 540
<b>3) Jets Sverige AB (datterselskap)</b>		
Jets Vacuum AS eier 100 % av aksjene i Jets Sverige AB. Jets Vacuum AS selger varer til Jets Sverige AB.		
Salg av varer	5 986	6 563
<b>4) SIA Jets Vacuum (datterselskap)</b>		
SIA Jets Vacuum er 100 % eid av Jets Vacuum AS. Jets Vacuum AS både kjøper og selger varer til SIA Jets Vacuum.		
Kjøp av varer	13 693	11 040
Salg av varer	14 251	10 931
Salg av tjenester	17 375	15 537



# JETS VACUUM AS

## Noter til regnskapet for 2022

Tall i 1000 NOK

### 5) Jets Bygg I AS (datterselskap av Jets AS)

Jets Bygg I AS er 100% eid av Jets AS.

Jets Vacuum AS leier lokaler eid av Jets Bygg I AS.

Kjøp av tjenester (husleie)	5 266	5 073
-----------------------------	-------	-------

### 6) Ecomotive AS (datterselskap)

Ecomotive AS er 100% eid av Jets Vacuum AS. Jets Vacuum AS betaler royalties til Ecomotive AS.

Kjøp av tjenester (royalties)	663	655
-------------------------------	-----	-----

### Note 3 Anleggskontrakter

	2022	2021
Inntektsført på igangværende prosjekter	4 814	16 879
Kostnader knyttet til opptjent inntekt /tapsavsetninger	-1	-14
Netto resultatført på igangværende prosjekter	3 373	3 328

### Note 4 Lønnskostnader, antall ansatte, godtgjørelser, lån til ansatte mm.

Lønnskostnader	2022	2021
Lønninger	111 106	94 996
Arbeidsgiveravgift	16 427	13 801
Pensjonskostnader	4 071	3 355
Andre ytelser	5 555	3 761
<b>Sum</b>	<b>137 159</b>	<b>115 912</b>

Selskapet har sysselsatt 134,3 årsverk i regnskapsåret.

Ytelser til ledende personer	Daglig leder	Styret
Lønn/styrehonorar	2 585	1 438
Annen godtgjørelse	654	0

Det er ikke gitt lån/sikkerhetsstillelse til daglig leder, styrets leder eller andre nærstående parter.

Kostnadsført godtgjørelse til revisor	2022	2021
Lovpålagt revisjon	334	309
Andre attestasjonstjenester	8	14
Skatterådgivning	21	16
Andre tjenester utenfor revisjon	16	11
Honorar til samarbeidende foretak	530	20
<b>Sum godtgjørelse til revisor</b>	<b>910</b>	<b>350</b>



# JETS VACUUM AS

## Noter til regnskapet for 2022

Tall i 1000 NOK

### Note 5 Pensjoner

Selskapet har pensjonsordninger som omfatter i alt 140 personer. Selskapet har en kollektiv pensjonsordning etter Lov om foretakspensjon. Forpliktelsene knyttet til den kollektive ordningen er dekket gjennom et forsikringsselskap. Innskuddspensjonen inklusive arbeidsgiveravgift kostnadsføres løpende.

Selskapet har også en avtalefestet førtidspensjonsordning (AFP). Denne er å anse som en ytelsesbasert flerforetaksordning, men regnskapsføres som en innskuddsordning frem til det foreligger pålitelig og tilstrekkelig informasjon slik at selskapet kan regnskapsføre sin proporsjonale andel av pensjonskostnad, pensjonsforpliktelse og pensjonsmidler i ordningen. Selskapets forpliktelser er dermed ikke balanseført som gjeld.

Selskapets pensjonsordninger tilfredsstiller kravene i lov om obligatorisk tjenestepensjon.

### Note 6 Immaterielle eiendeler

Immaterielle eiendeler	Programvare	Utvikling	Sum
Anskaffelseskost 01.01.	0	9 235	9 235
Tilgang	4 074	0	0
Avgang	0	0	0
Anskaffelseskost 31.12.	4 074	9 235	13 309
Akkumulerte avskrivninger 31.12.	0	8 515	8 515
<b>Balanseført verdi 31.12.</b>	<b>4 074</b>	<b>720</b>	<b>4 794</b>
Årets avskrivninger	0	180	180

Forventet økonomisk levetid	5 -10 år
Avskrivningsplan	Lineær

Totalt er det kostnadsført TNOK 1.787 i forskning og utvikling i regnskapsåret. Forventet samlet inntjening fra pågående forskning- og utviklingsprosjekter motsvarer medgåtte samlede utgifter.

### Note 7 Varige driftsmidler

Varige driftsmidler	Transport- midler	Maskiner	Driftsløsøre	Sum
Anskaffelseskost 01.01.	2 043	2 914	46 918	51 875
Tilgang	139	835	3 858	4 832
Avgang	0	0	0	0
Anskaffelseskost 31.12.	2 183	3 748	50 776	56 707
Akkumulerte avskrivninger 31.12.	1 973	2 946	44 212	49 131
<b>Balanseført verdi 31.12.</b>	<b>210</b>	<b>803</b>	<b>6 564</b>	<b>7 576</b>
Årets avskrivninger	124	131	2 489	2 744

Forventet økonomisk levetid	5 år	5 år	3 - 10 år
Avskrivningsplan	Lineær	Lineær	Lineær





# JETS VACUUM AS

## Noter til regnskapet for 2022

Tall i 1000 NOK

### Årlig leie av ikke balanseførte driftsmidler

<i>Driftsmiddel</i>	Leieperiode	Årlig leie
Maskiner	5 år	111
Biler	5 år	464

### Note 8 Valutaterminkontrakter

		2022		2021	
		Virkelig verdi	Snittkurs	Virkelig verdi	Snittkurs
Kontantstrømsikring	EUR	-2 599	10,44	5 614	10,49
Kontantstrømsikring	USD	1 828	10,03	0	
<b>Sum virkelig verdi</b>		<b>-771</b>		<b>5 614</b>	

Virkelig verdi av valutaterminkontrakter er beregnet av konsernets bankforbindelse, og utgjør den diskonterte forskjellen mellom den avtalte terminkursen og terminkursen pr. 31.12 for en terminkontrakt med tilsvarende løpetid.

Samtlige kontrakter anses å redusere valutarisikoen effektivt, og tilfredsstillende dermed kravene til regnskapsmessig sikring.

Terminkontrakter som sikrer framtidige inn-/utbetalinger, blir ikke balanseført.

Realisert agio/disagio av kontantstrømsikring blir klassifisert under drift.

### Note 9 Spesifikasjon av finansinntekter og finanskostnader

<b>Finansinntekter</b>	<b>2022</b>	<b>2021</b>
Aksjeutbytte tilknyttet selskap	374	624
Renteinntekt fra andre foretak i samme konsern	26	91
Annen finansinntekt	1 645	805
Valutagevinst	5 092	0
Reversering nedskrivning fin.anl.midler	0	500
<b>Sum finansinntekter</b>	<b>7 138</b>	<b>2 019</b>

<b>Finanskostnader</b>	<b>2022</b>	<b>2021</b>
Rentekostnad til andre foretak i samme konsern	301	283
Annen finanskostnad	584	283
Valutatap	1 380	5 232
Nedskrivning finansielle anl.midler	0	569
<b>Sum finanskostnader</b>	<b>2 265</b>	<b>6 367</b>



# JETS VACUUM AS

## Noter til regnskapet for 2022

Tall i 1000 NOK

### Note 10 Skatt

Beregning av utsatt skatt/utsatt skattefordel	2022	2021
<b>Midlertidige forskjeller</b>		
Anleggsmidler	-3 385	-3 902
Varelager	-572	-3 625
Fordringer	-378	-642
Avsetn.for forpliktelser	-1 450	-2 433
Tilvirkningskontrakt under arbeid	3 373	3 328
<b>Netto midlertidige forskjeller</b>	<b>-2 412</b>	<b>-7 273</b>
Underskudd til fremføring	0	0
<b>Grunnlag for utsatt skattefordel</b>	<b>-2 412</b>	<b>-7 273</b>
Utsatt skattefordel	-531	-1 600
<b>Utsatt skattefordel i balansen</b>	<b>-531</b>	<b>-1 600</b>
<b>Grunnlag for skattekostnad, endring i utsatt skatt og betalbar skatt</b>	<b>2022</b>	<b>2021</b>
Resultat før skattekostnad	77 994	56 548
Permanente forskjeller	1 186	-8 882
<b>Grunnlag for årets skattekostnad</b>	<b>79 180</b>	<b>47 666</b>
Endring i midlertidige resultatforskjeller	-4 861	1 638
<b>Grunlag for betalbar skatt i resultatregnskapet</b>	<b>74 319</b>	<b>49 304</b>
+/- Mottatt/avgitt konsernbidrag	0	-730
<b>Skattepliktig inntekt (grunnlag for betalbar skatt i balansen)</b>	<b>74 319</b>	<b>48 574</b>
<b>Fordeling av skattekostnaden</b>	<b>2022</b>	<b>2021</b>
Betalbar skatt på årets resultat	16 350	10 847
Sum betalbar skatt	16 350	10 847
Endring i utsatt skatt/skattefordel med gammel sats	1 070	-1 403
Skatter i Tyskland	710	325
<b>Skattekostnad</b>	<b>18 129</b>	<b>9 769</b>
<b>Avstemming av årets skattekostnad</b>		
Regnskapsmessig resultat før skattekostnad	77 994	56 548
Beregnet skattekostnad	17 159	12 441
Skattekostnad i resultatregnskapet	18 129	9 769
Differanse	971	-2 672
Differansen består av følgende:		
Skatt av permanente forskjeller	261	-1 954
Andre forskjeller	710	-718
<b>Sum forklart differanse</b>	<b>971</b>	<b>-2 672</b>



# JETS VACUUM AS

## Noter til regnskapet for 2022

Tall i 1000 NOK

Betalt skatt i balansen	2022	2021
Betalbar skatt i skattekostnaden	16 350	10 847
Skattevirkning av konsernbidrag	0	-161
Skattefunn	-436	-1 088
<b>Betalbar skatt i balansen</b>	<b>15 915</b>	<b>9 599</b>

### Note 11 Datterselskap og tilknyttet selskap

Investeringene i datterselskap, tilknyttet selskap og felleskontrollert virksomhet regnskapsføres etter kostmetoden.

Datterselskap	Forretnings-kontor	Eier-/ stemme- andel	Egenkap. siste år (100 %)	Resultat siste år (100 %)	Balanseført verdi
Jets (Ningbo) Sanitary Equipment Co.Ltd.	Ningbo, Kina	100 %	13 374	-3 785	1 668
SIA Jets Vacuum	Saldus, Latvia	100 %	67 498	4 938	8 335
Jets Sverige AB	Täby, Sverige	100 %	2 617	713	9 572
Ecomotive AS	Hareid, Norge	100 %	7 045	887	777
Jets Danmark A/S	Svendborg, Danmark	100 %	-486	-62	578
Jets Austria GmbH	Brunn am Gebirge, Øs	100 %	-1 590	-356	387
<b>Balanseført verdi 31.12.</b>					<b>21 316</b>

Tilknyttet selskap	Forretnings-kontor	Eier-/ stemme- andel	Egenkap. siste år (100 %)	Resultat siste år (100 %)	Balanseført verdi
Sia Lanos	Saldus, Latvia	48,98 %	18 420	1 025	3 922
Mjøs Metallvarefabrikk AS	Lonevåg, Norge	30,23 %	74 208	7 998	228
Vininvest AS	Hareid, Norge	33,33 %	-18 735	-1 409	303
<b>Balanseført verdi 31.12.</b>					<b>4 453</b>

### Note 12 Andre langsiktige aksjer og andeler

	Eierandel	Balanseført verdi
Runde Miljøbygg AS	8,18 %	0
<b>Balanseført verdi 31.12.</b>		<b>0</b>

Det er ingen kjent markedsverdi for investeringene.



# JETS VACUUM AS

## Noter til regnskapet for 2022

Tall i 1000 NOK

### Note 13 Fordringer og gjeld

Kundefordringer	2022	2021
Kundefordringer til pålydende	66 996	57 787
Avsetning til tap på kundefordringer	-450	-850
<b>Kundefordringer i balansen</b>	<b>66 546</b>	<b>56 937</b>

### Note 14 Mellomværende med selskap i samme konsern m.v.

	Kundefordringer		Andre fordringer	
	2022	2021	2022	2021
Foretak i samme konsern	9 727 099	11 614 985	2 707 213	2 572 028
Tilknyttet selskap	0	0	6 313 550	3 965 014
<b>Sum</b>	<b>9 727 099</b>	<b>11 614 985</b>	<b>9 020 763</b>	<b>6 537 042</b>

	Kortsiktig gjeld		Leverandørgjeld	
	2022	2021	2022	2021
Foretak i samme konsern	71 890	42 355	1 263	1 106
Tilknyttet selskap	0	0	6 561	7 138
<b>Sum</b>	<b>71 890</b>	<b>42 355</b>	<b>7 824</b>	<b>8 244</b>

### Note 15 Varer

	2022	2021
Råvarer	81 332	55 275
Ferdigvarer	4 462	3 874
Ukurante varer	-572	-3 625
<b>Sum</b>	<b>85 222</b>	<b>55 524</b>

### Note 16 Bundne bankinnskudd, trekkrettigheter

Bundne bankinnskudd	2022	2021
Skattetrekkmidler	5 034	4 320
<b>Trekkrettigheter</b>	<b>2022</b>	<b>2021</b>
Ubenyttet kassekreditt	50 000	0



# JETS VACUUM AS

## Noter til regnskapet for 2022

Tall i 1000 NOK

### Note 17 Aksjekapital og aksjonærinformasjon

Morselskapet Jets AS har forretningskontor i Myravegen 1, 6060 Hareid, hvor en kan få utlevert konsernregnskap der selskapet inngår.

	Antall	Pålydende	Balanseført
Aksjer	23 000	200	4 600

### Oversikt over de (20) største aksjonærene 31.12.

	Antall	Eierandel
Jets AS	23 000	100 %
Sum	23 000	100 %

### Note 18 Egenkapital

Årets endring i egenkapital	Aksje- kapital	Overkurs	Annen egenkapital	Sum
Egenkapital 01.01.	4 600	15 883	141 817	162 299
Årets resultat			59 865	59 865
Avsatt utbytte			-58 000	-58 000
Tilleggsutbytte			-85 000	-85 000
<b>Egenkapital 31.12.</b>	<b>4 600</b>	<b>15 883</b>	<b>58 681</b>	<b>79 164</b>



# Verifikasjon

Transaksjon 09222115557491053848

## Dokument

### JETS VACUUM AS ÅRSREGNSKAP 2022

Hoveddokument

21 sider

Initiert på 2023-04-18 11:31:11 CEST (+0200) av Stine

Solibakke Kochavi (SSK)

Ferdigstilt den 2023-05-10 13:58:55 CEST (+0200)

## Initiativtaker

Stine Solibakke Kochavi (SSK)

Jets Vacuum AS

ssk@jets.no

+4791192709

## Signerende parter

Morten Holum (MH)

Jets Vacuum AS

morten.holum@outlook.com

+4799509930

 **bankID**

Navnet norsk BankID oppga var "Rolf Morten Lie Holum"

BankID utstedt av "SpareBank 1 Utvikling DA"

2022-04-04 21:58:49 CEST (+0200)

Signert 2023-04-18 11:58:45 CEST (+0200)

Thomas Øybø (TØ)

Jets Vacuum AS

thomas.oybo@stokkeindustri.com

+4791554401

 **bankID**

Navnet norsk BankID oppga var "Thomas Leander Øybø"

BankID utstedt av "DNB Bank ASA"

2022-10-06 15:03:19 CEST (+0200)

Signert 2023-04-18 12:48:14 CEST (+0200)

Harald Henriksen (HH)

Jets Vacuum AS

harald.henriksen@tomra.com

+4790826634

 **bankID**

Navnet norsk BankID oppga var "Harald Henriksen"

BankID utstedt av "DNB Bank ASA"

2022-07-14 17:57:16 CEST (+0200)

Signert 2023-04-18 14:33:53 CEST (+0200)

Jon Erik Engeset (JEE)

Jets Vacuum AS

jon.erik.engeset@hexagongroup.com

+4791630550

 **bankID**

Navnet norsk BankID oppga var "Jon Erik Ytreeide Engeset"

BankID utstedt av "BankID - Bankenes ID-tjeneste AS"

2022-09-02 14:57:32 CEST (+0200)

Signert 2023-04-18 12:17:26 CEST (+0200)

Geir Løseth (GL)

Jets Vacuum AS

geir.loseth@stokkeindustri.com

+4790889114

 **bankID**

Thorstein Otto Viseth (TOV)

Jets Vacuum AS

tov@jets.no




+4747012468

 **bankID**



# Verifikasjon

Transaksjon 09222115557491053848

<p><i>Navnet norsk BankID oppga var "Geir Oddvar Løseth"</i> <i>BankID utstedt av "DNB Bank ASA"</i> <i>2022-02-14 10:36:25 CET (+0100)</i> <i>Signert 2023-04-18 11:34:32 CEST (+0200)</i></p>	<p><i>Navnet norsk BankID oppga var "Thorstein Otto Viseth"</i> <i>BankID utstedt av "BankID - Bankenes ID-tjeneste AS"</i> <i>2022-08-02 11:12:03 CEST (+0200)</i> <i>Signert 2023-04-18 12:25:34 CEST (+0200)</i></p>
<p><b>Simon Tangen (ST)</b> Jets Vacuum AS <i>sta@jets.no</i> +4798892441</p> <p> <b>bankID</b></p> <p><i>Navnet norsk BankID oppga var "Simon Tangen"</i> <i>BankID utstedt av "BankID - Bankenes ID-tjeneste AS"</i> <i>2022-09-09 11:29:02 CEST (+0200)</i> <i>Signert 2023-04-25 08:08:33 CEST (+0200)</i></p>	<p><b>Øyvind Tørlen (ØT)</b> Jets Vacuum AS <i>ot@jets.no</i> +4797111979</p> <p> <b>bankID</b></p> <p><i>Navnet norsk BankID oppga var "Øyvind Tørlen"</i> <i>BankID utstedt av "Nordea Bank Abp filial i Norge"</i> <i>2022-10-30 01:28:04 CEST (+0200)</i> <i>Signert 2023-04-24 10:24:36 CEST (+0200)</i></p>
<p><b>Marte Ellingsen Tyldum (MET)</b> Jets Vacuum AS <i>marte.tyldum@km.kongsberg.com</i> +4798060668</p> <p> <b>bankID</b></p> <p><i>Navnet norsk BankID oppga var "Marte Sølberg Ellingsen"</i> <i>BankID utstedt av "Danske Bank A/S"</i> <i>2023-04-25 10:09:39 CEST (+0200)</i> <i>Signert 2023-05-10 13:58:55 CEST (+0200)</i></p>	

Denne verifiseringen ble utstedt av Scrive. Informasjon i kursiv har blitt verifisert trygt av Scrive. For mer informasjon/bevis som angår dette dokumentet, se de skjulte vedleggene. Bruk en PDF-leser, som Adobe Reader, som kan vise skjulte vedlegg for å se vedleggene. Vennligst merk at hvis du skriver ut dokumentet, kan ikke en utskrevet kopi verifiseres som original i henhold til bestemmelsene nedenfor, og at en enkel utskrift vil være uten innholdet i de skjulte vedleggene. Den digitale signeringsprosessen (elektronisk forsegling) garanterer at dokumentet og de skjulte vedleggene er originale, og dette kan dokumenteres matematisk og uavhengig av Scrive. Scrive tilbyr også en tjeneste som lar deg automatisk verifisere at dokumentet er originalt på: <https://scrive.com/verify>

